

## Free-Kassa для CMS Opencart 2.3.0.2

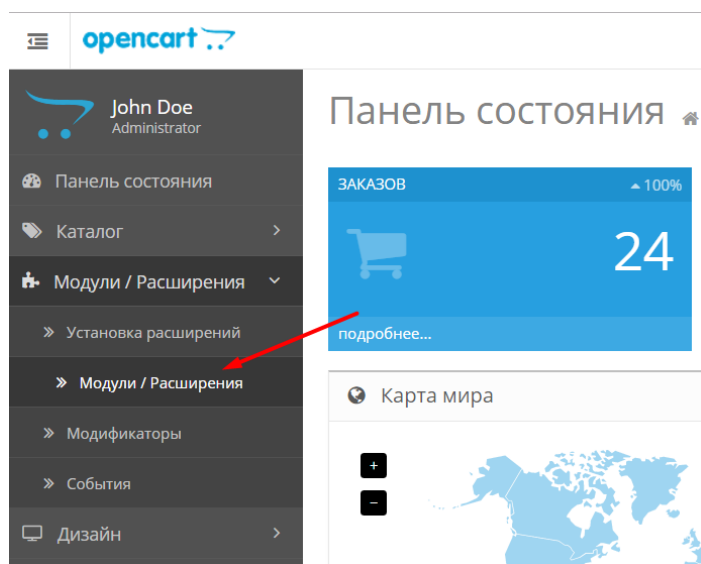
Зарегистрируйте магазин в системе Free-Kassa: [ссылка на регистрацию >>>](#)

Скачайте модуль Free-Kassa для вашей версии OpenCart: [скачать модуль >>>](#)

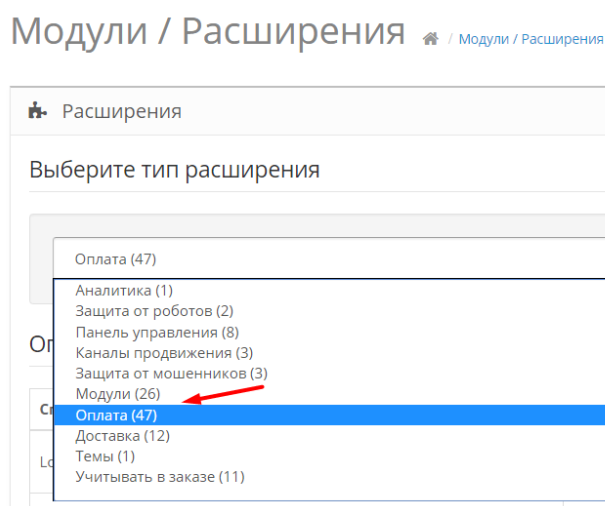
Распакуйте архив с модулем и с помощью FTP-клиента скопируйте папки admin и catalog в корень вашего сайта.

Если требуется замена файлов, то нужно согласиться.


Зайдите в панель администратора вашего сайта. Перейдите в меню “Модули/Расширения -> Модули/Расширения”.



Из списка выберите тип расширения “Оплата”.



Модуль Free-Kassa должен отображаться в списке платежных систем.



Нажмите на кнопку установки платежного модуля Free-Kassa.  
После установки, кликните на “Редактировать”

Вы вошли в настройки платежного модуля Free-Kassa. Заполните все необходимые поля:

Free-Kassa module change	
Status	Enabled
* URL merchant	//free-kassa.ru/merchant/cash.php
* ID shop	
* First secret key	
* Second secret key	

**Статус:** включено;

**URL мерчанта:** по умолчанию установлен путь к оплате //free-kassa.ru/merchant/cash.php (менять только в случае информационного уведомления от free-kassa.ru насчёт изменения платежного URL).

**ID магазина:** id вашего магазина в системе free-kassa.ru (можно узнать в личном кабинете).

**Первый секретный ключ:** секретный ключ вашего магазина в системе free-kassa.ru.

**Второй секретный ключ:** секретный ключ вашего магазина в системе free-kassa.ru.

**Журнал:** если указать путь до файла журнализации, то будет происходить запись информации о платежах, проводимых через систему Free-Kassa.

**IP – фильтр:** Вы можете указать список всех доверенных ip-адресов серверов через запятую. Если поле остается пустым, то проверка по доверенным ip-адресам не осуществляется. Наши ip-адреса: 136.243.38.147, 136.243.38.149, 136.243.38.150, 136.243.38.151, 136.243.38.189, 88.198.88.98

**Email для ошибок:** укажите email на который будет присылаться уведомления в случае ошибки платежа. В письме будет указана причина и основная информация о платеже.

Укажите статусы ордеров оплаты

- 1) **Статус ожидания оплаты** (по умолчанию, Pending);
- 2) **Статус успешной оплаты** (по умолчанию, Complete);
- 3) **Статус неудачной оплаты** (по умолчанию, Failed);

**Географическая зона:** географическая зона, где доступен метод оплаты;

**Порядок сортировки:** порядок в списке доступных методов оплаты.

Сохраните изменения.

Зарегистрируйте магазин в системе Free-Kassa: [ссылка на регистрацию >>>](#)

Затем, укажите URL адреса в “аккаунте Free-Kassa → Магазин → Настройки”. Данные URL адреса можно скопировать из раздела “Информация для настройки магазина” в настройках модуля.

URL успешной оплаты метод GET

http:// \*\*\*\*\*/index.php?route=extension/payment/freekassa/success

URL неуспешной оплаты метод GET

http:// \*\*\*\*\*/index.php?route=extension/payment/freekassa/fail

URL обработчика метод POST

http:// \*\*\*\*\*/index.php?route=extension/payment/freekassa/status

Где \*\*\*\*\* - это ваш домен

Применить изменения.

Модуль Free-Kassa для CMS Opencart 2.3.0.2 настроен.